

QUINDICESIMO RAPPORTO SULLA VIOLENZA DI GENERE IN TOSCANA

Un'analisi dei dati dei Centri e delle Reti Antiviolenza

2023



***Rosa Di Gioia,
Daniela Bagattini***

Osservatorio Sociale Regionale

Regione Toscana



I dati del monitoraggio

- CAV e CR rispondenti ai requisiti dell'Intesa Stato-Regioni
- CUAV
- Codice rosa e CRRV
- Consultori
- SEUS
- CRIA

CAV e CR: requisiti dell'Intesa 2022

CAV: nodi centrali delle reti territoriali antiviolenza

CAV-CR: funzioni complementari

- ❖ Lavoro di rete
- ❖ Formazione delle operatrici
- ❖ Sensibilizzazione sul tema in ottica preventiva

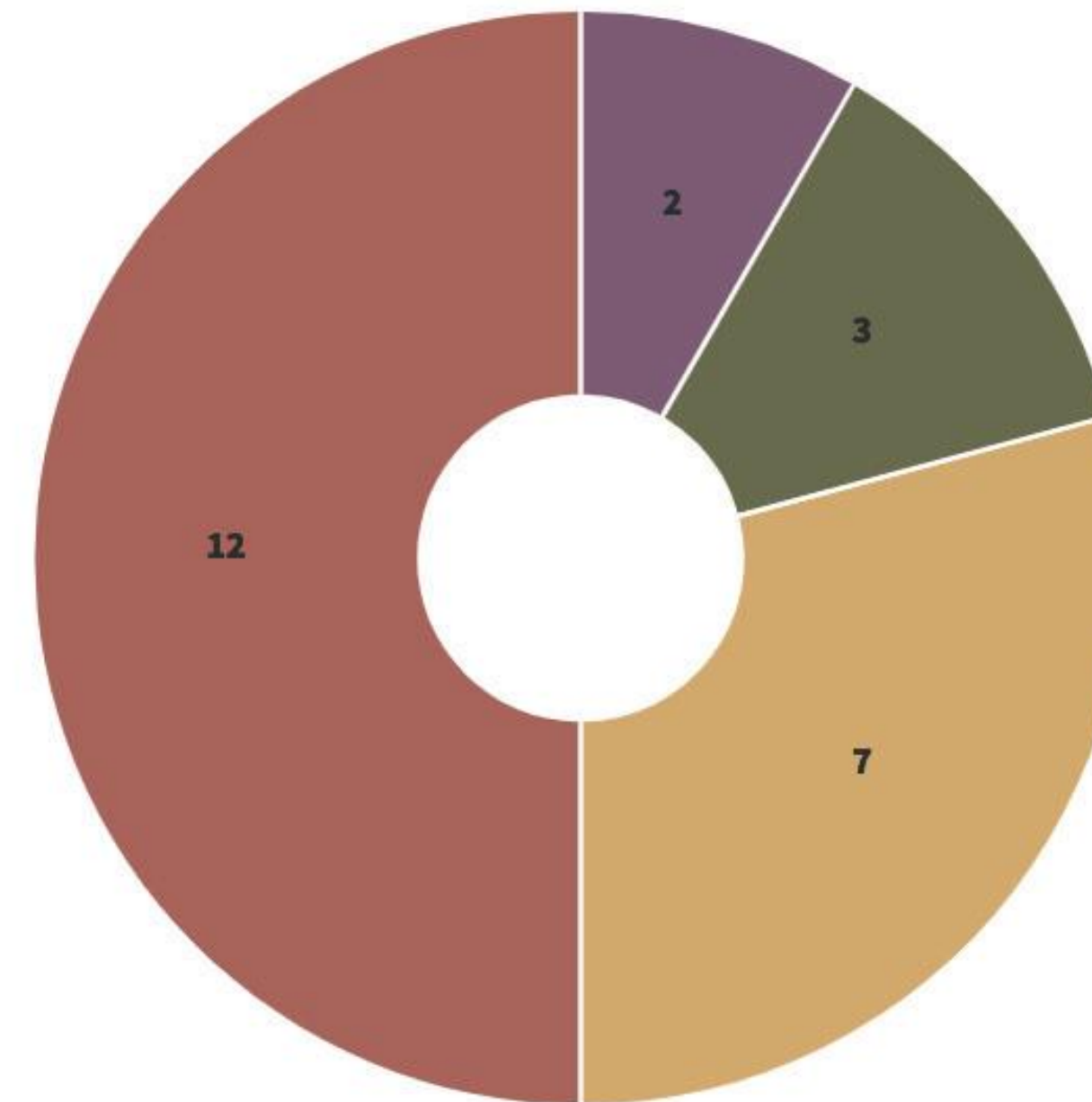
CAV: le strutture

- 25 Centri
- 24 fanno parte di una rete territoriale
- 102 punti di accesso
- 70% con almeno uno sportello vs il 54% del livello nazionale
- 0,61 ogni 10.000 donne >16 anni
- 542 operatrici, 58,9% volontarie

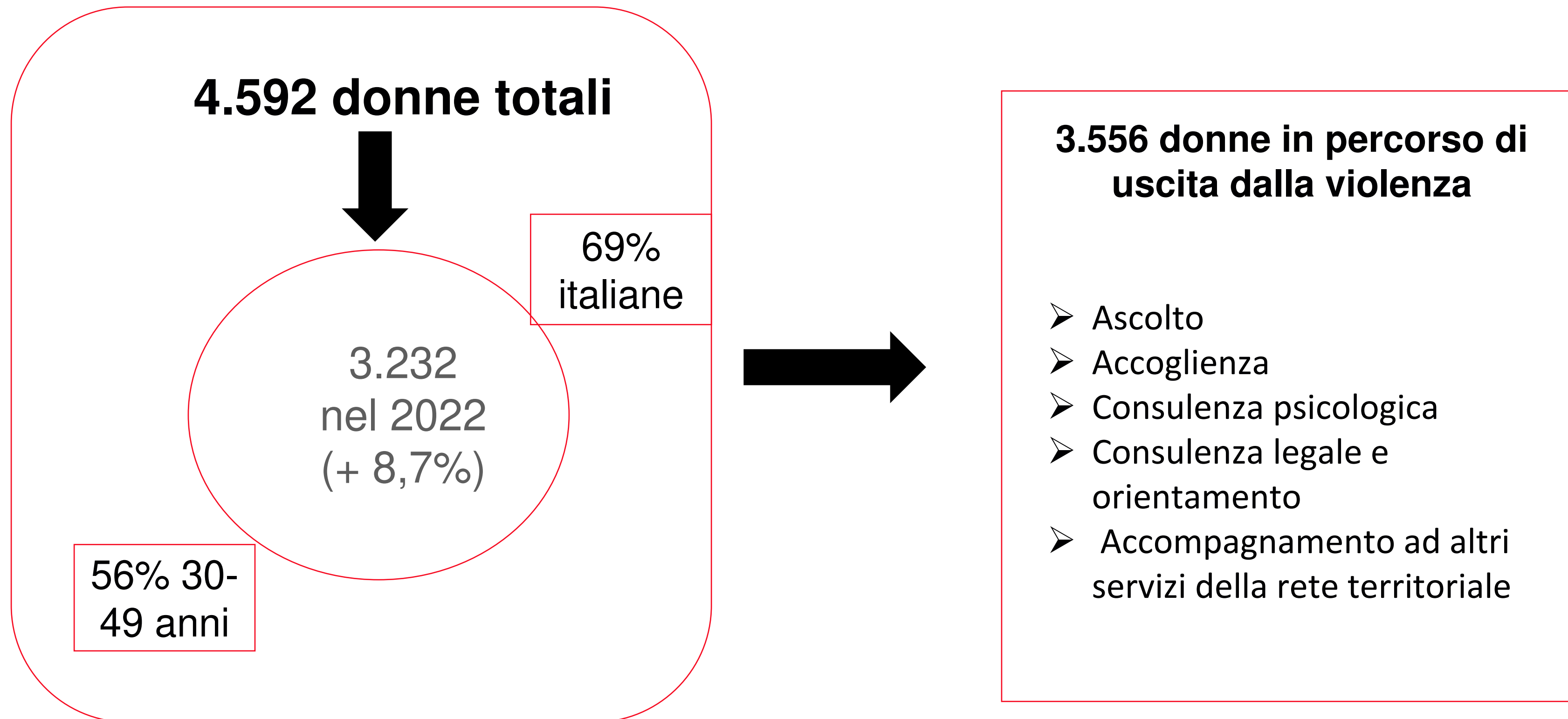
SERVIZI

- Accoglienza
- Orientamento
- Consulenza psicologica e legale

■ comunale ■ intercomunale ■ provinciale ■ Interprovinciale

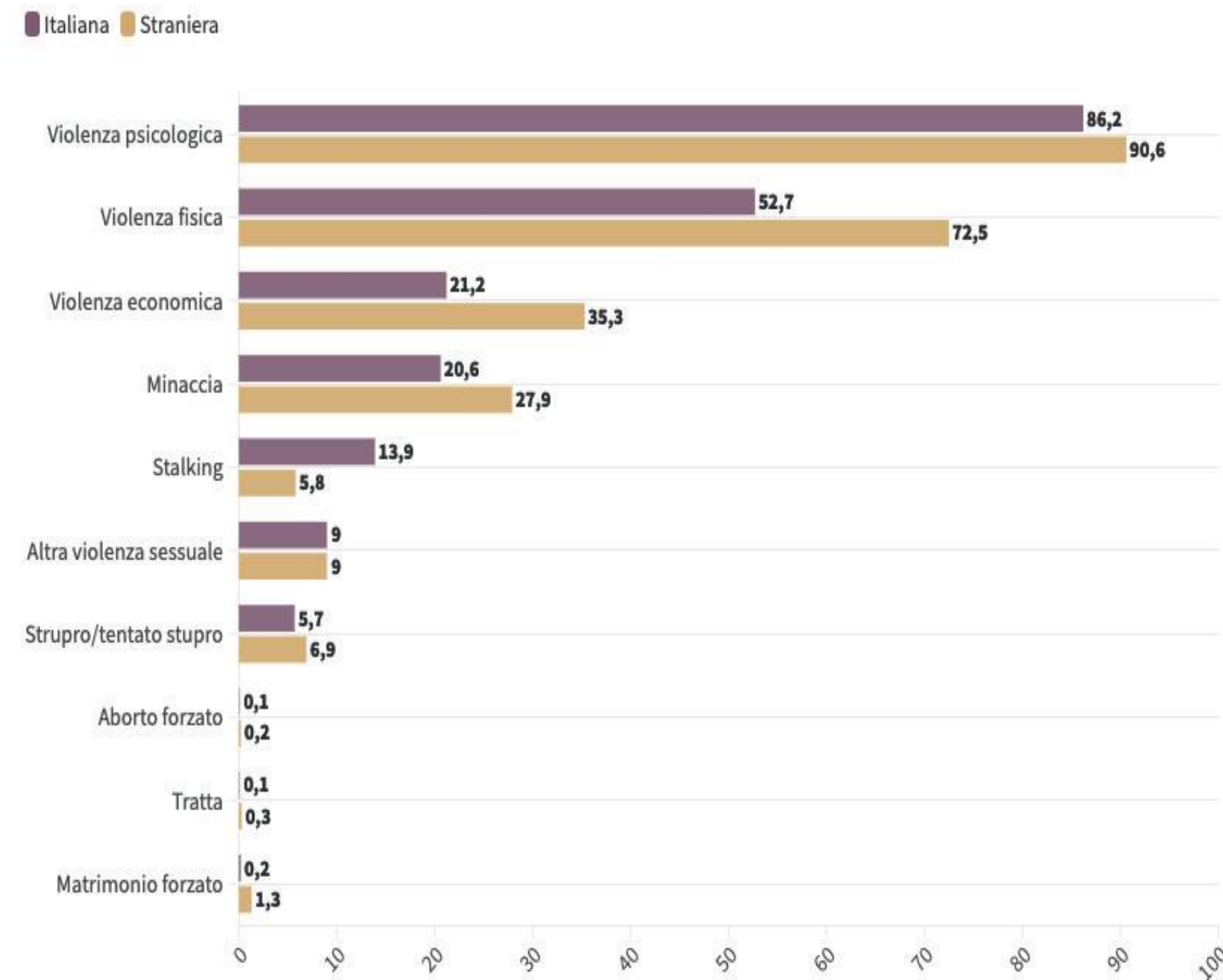


CAV: gli accessi



La violenza

La violenza maggiormente diffusa risulta quella psicologica, agita, nella quasi totalità dei casi, con altri tipi di violenza, fisica ed economica, e all'interno di relazioni affettive, prevalentemente di coppia.

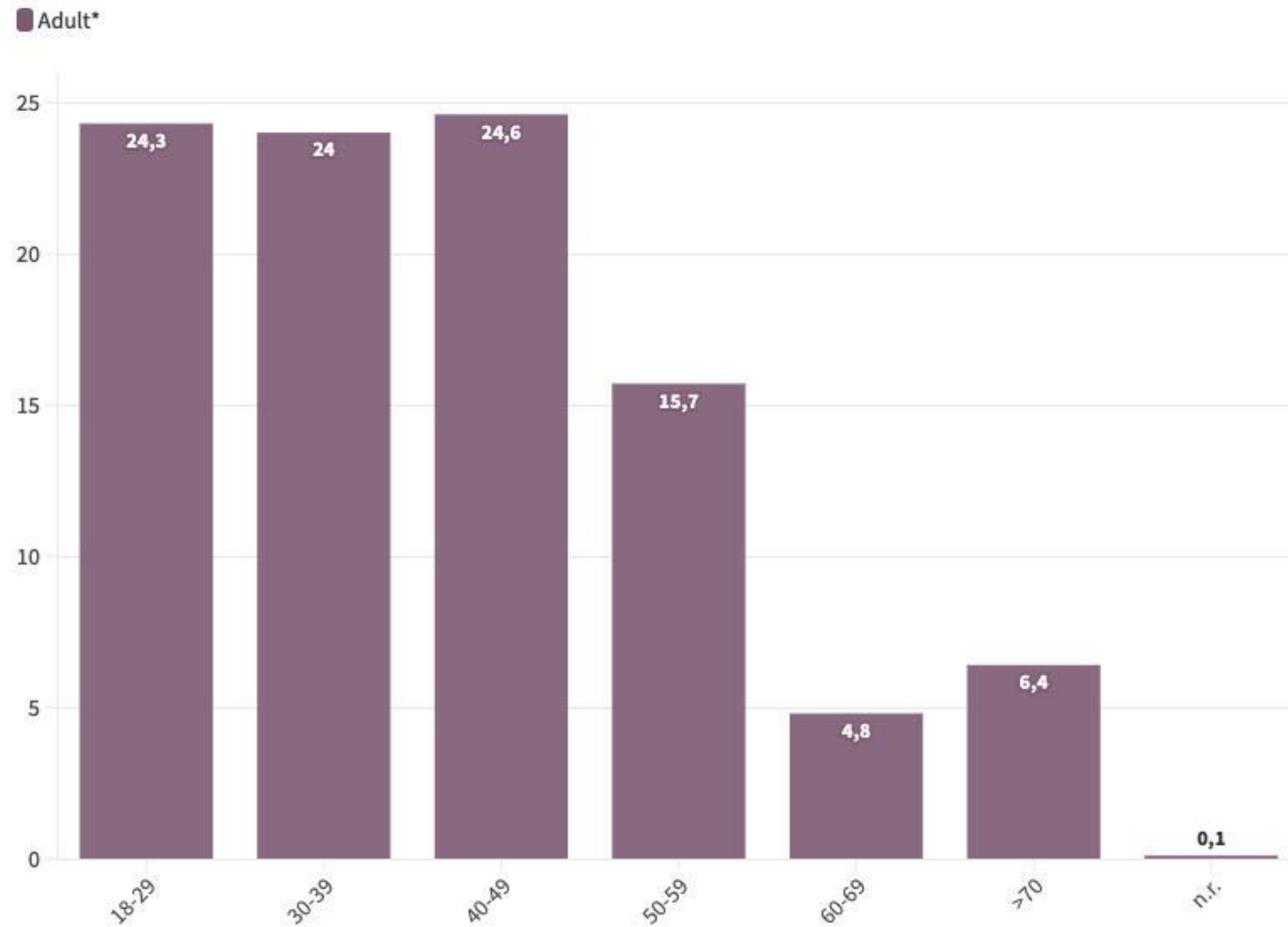


Le giovani donne: aumento dei casi o maggiore consapevolezza?

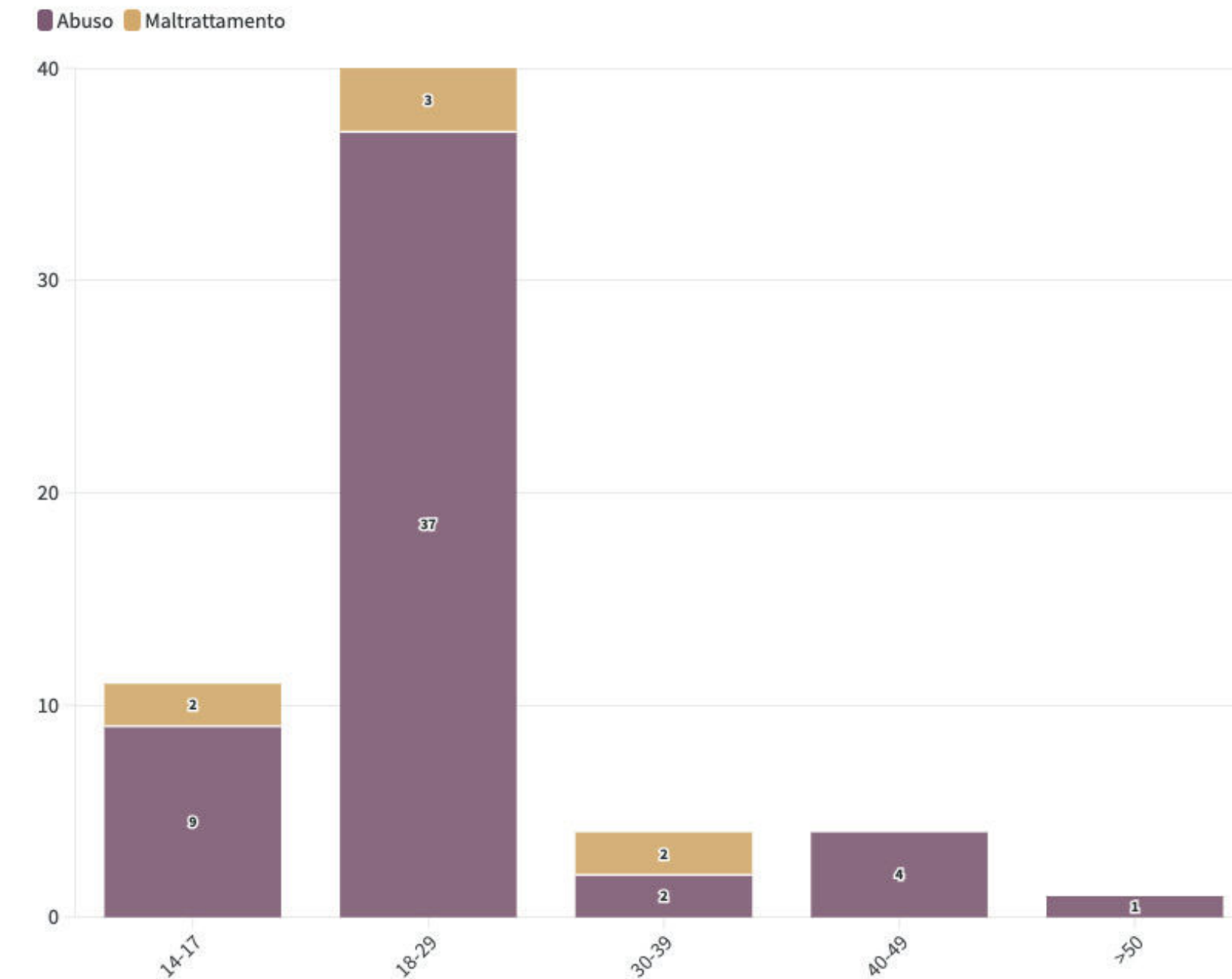
- ❖ Il 20% delle utenti sono giovani donne fino a 29 anni
 - Il 33,5% versus il 10,4% delle altre fasce d'età subisce stupro o altra violenza sessuale
- ❖ Istat 2022: la violenza sessuale riguarda in misura superiore le donne con meno di 16 anni (53,4%) e quelle dai 16 ai 29 anni (33,7%).
- ❖ DPS: dal 2013 al 2022 denunce violenza sessuali + 40%
 - 1/3 minorenni; 50% fino a 24 anni

I nodi della rete

Codice Rosa: 2.138 accessi



CRRV: 60 accessi



I nodi della rete: Consultori

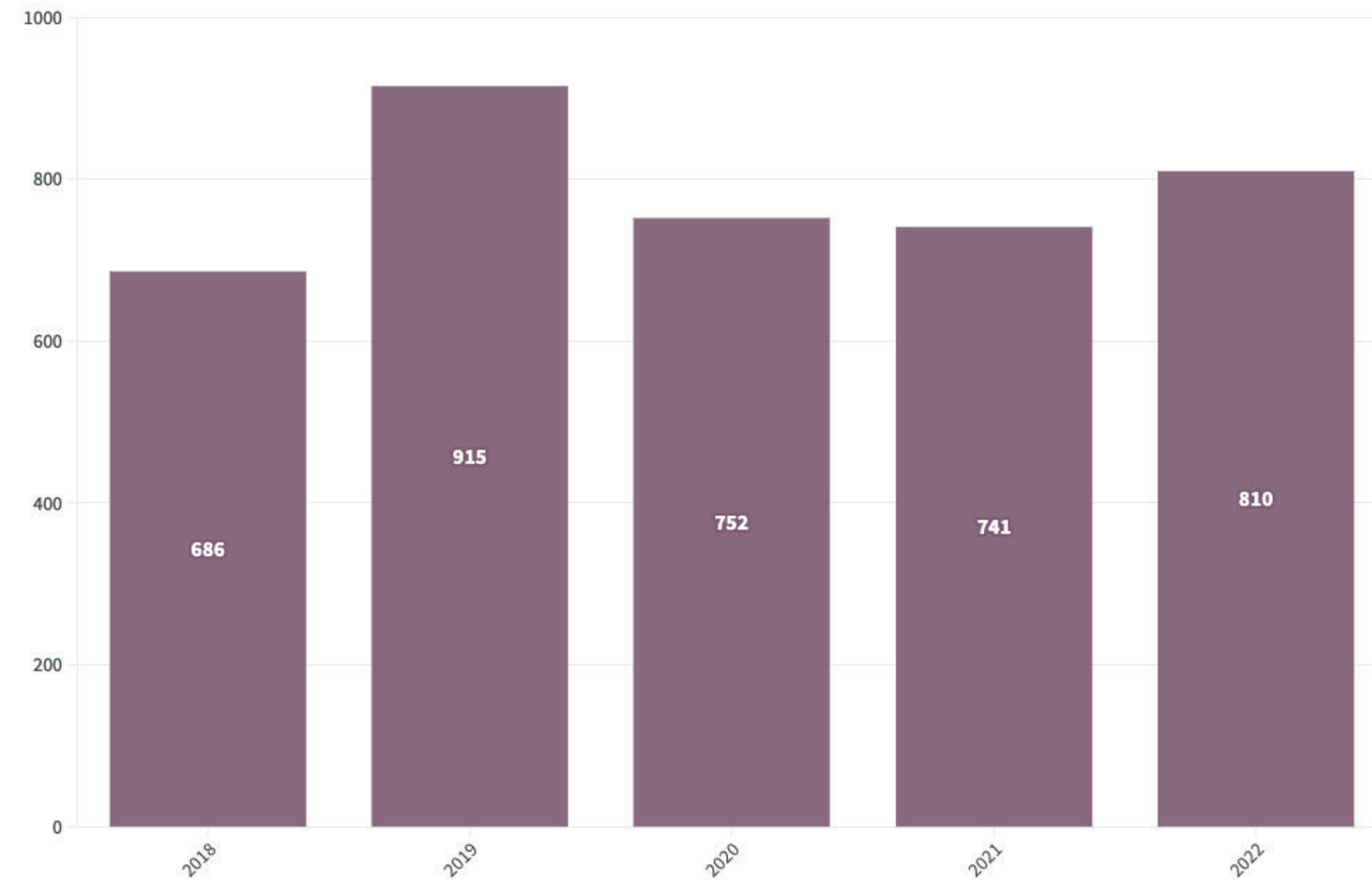
UTENTI AREA ABUSO E MALTRATTAMENTO 2018-202

2021-2022

- -11% prestazioni complessive
- + 16,7% prestazioni area abuso e maltrattamento

2022

Donne: 84% di adult*; 55,9% di minorenni
Maltrattamenti fisici (37,3% accessi)
Maltrattamenti psicologici (34,3% accessi)
Negligenza genitoriale (22,3% accessi)
Maltrattamenti sessuali (6,1% accessi)



19-27 NOVEMBRE 2023

La Toscana delle *donne*
UMANITÀ

I nodi della rete: Centro Regionale di Documentazione per l'infanzia e l'adolescenza (CRIA)

2018-2022

Maltrattamenti: + 38% (dai 3.225 del 2018 ai 4.462 del 2022)

➔ stranieri da 34% a 36%

Violenza assistita: + 43% (dai 1.803 del 2018 ai 2.578 del 2022)

➔ stranieri da 38% a 42%

Case rifugio

Caratteristiche

23 CR

Strutture di primo livello, gestite prevalentemente dai CAV

Operano con: Servizi socio-sanitari e assistenziali territoriali; altre strutture residenziali di accoglienza

Servizi offerti

Protezione e ospitalità di urgenza

Servizi educativi

Sostegno scolastico ai minori

Ospiti

109 donne

92 figlie/i

➔ 80% straniere

Servizi richiesti ai CAV

Pronto intervento e messa in sicurezza

Percorso di allontanamento

Supporto economico e alimentare

Supporto e consulenza alloggiativa

I nodi della rete: SEUS

2022

Area Violenza di genere: 252 (di cui 49 con minori coinvolti)

Area Violenza assistita: 53 interventi (di cui 30 con minori coinvolti)

Motivo prevalente della segnalazione
Maltrattamento

Interventi attuati
Inserimento in struttura

Soggetti segnalanti
Rete di emergenza urgenza (Pronto soccorso; 118)

	2020			2021			2022		
	PRESA IN CARICO "VIOLENZA"	Totale schede SEUS	% PRESA IN CARICO "VIOLENZA" su totale schede	PRESA IN CARICO "VIOLENZA"	Totale schede SEUS	% PRESA IN CARICO "VIOLENZA" su totale schede	PRESA IN CARICO "VIOLENZA"	Totale schede SEUS	% PRESA IN CARICO "VIOLENZA" su totale schede
Italiana	69	251	27,5%	110	411	26,8%	102	328	31,1%
Straniera	101	200	50,5%	162	283	57,2%	134	295	45,4%
Non rilevata	1	21	4,8%	3	16	18,8%	10	51	19,6%
Totale	171	472	36,2%	275	710	38,7%	246	674	36,5%

CUAV

- **Previsti dall'art. 16 Convenzione di Istanbul**
- **Obiettivi principali**
 - interruzione della violenza (recidiva e nuove forme di violenza)
 - assunzione di responsabilità
 - modificare modelli comportamentali
 - garantire sicurezza e supporto a chi subisce violenza e ai minori coinvolti
- **Intesa 2022** sui requisiti minimi per standard omogenei e accesso a finanziamenti pubblici
 - Lavoro di rete, integrazione con i servizi socio-sanitari e territoriali; rapporti con le strutture che si occupano di prevenzione e protezione delle vittime e la repressione dei reati di violenza.


CUAV: accessi

280 uomini nei 5 CUAV toscani

- 71,4% italiani
- Oltre il 50% tra 30-49 anni
- 77,1% imputazioni (in aumento rispetto al biennio precedente)
- 40% conclude il percorso
- 40% non conclude (scarsa motivazione; incapacità lavoro di gruppo; lingua; orari)

Tipo di violenza

Violenza fisica, psicologica e minacce, nella maggioranza dei casi ai danni di partner attuale o passata



Tipo di relazione

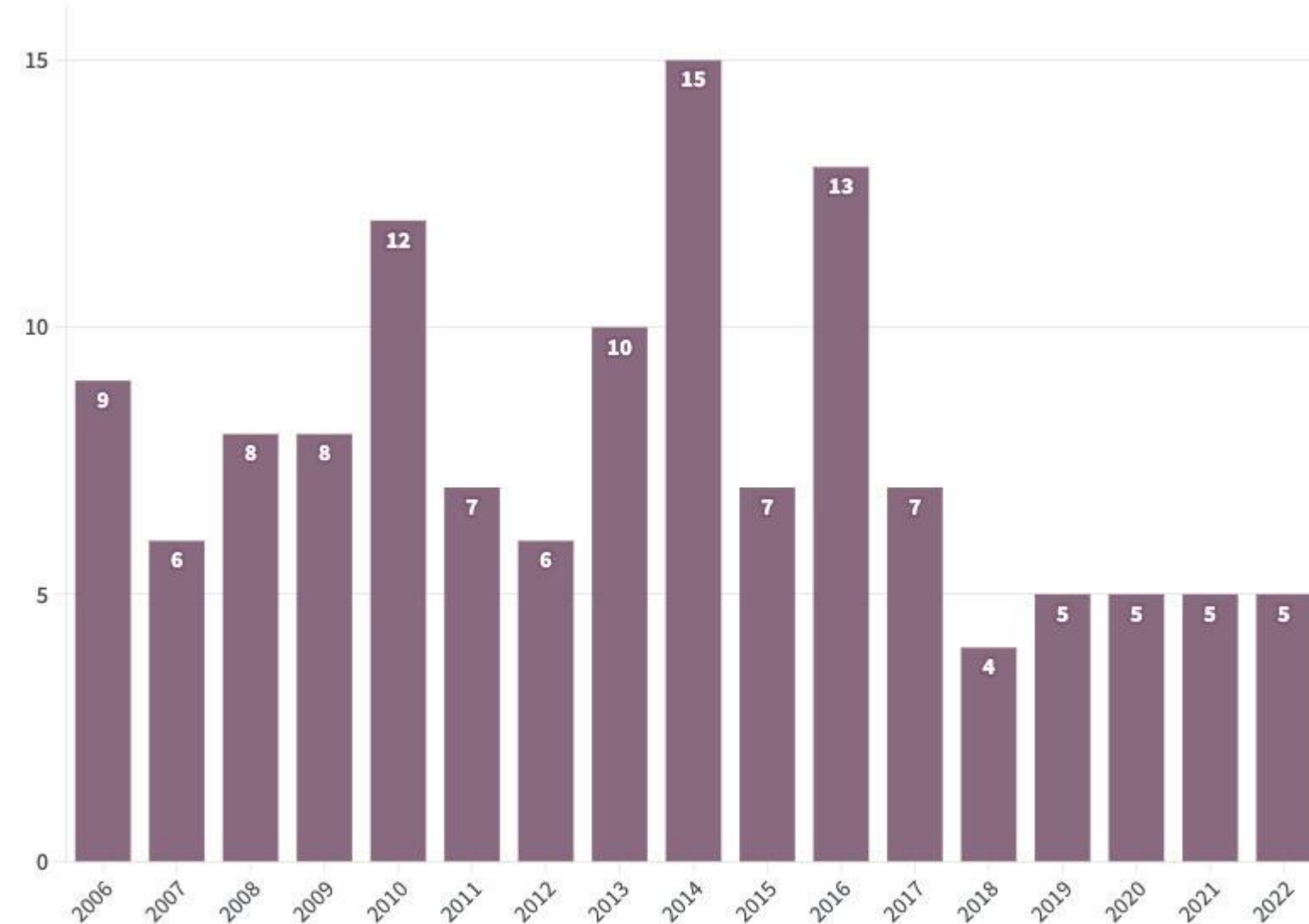
Altre persone conosciute (dal 3,1% al 11,4%)
Sconosciute (da 2,5% a 7,5%)


Tipi di accesso

Diretto
Partner/ex
partner/familiari
Servizi socio-sanitari
Misure previste Codice rosso (oltre un quarto degli accessi nel 2022)
Ingiunzione trattamentale ammonimento Questore (Protocollo ZEUS)

Femminicidi

FEMMINICIDI IN TOSCANA DAL 2006 AL 2022 PER ANNO DI ACCADIMENTO



132 

1/3
ultrasessantenne

43 minori orfani di
madre uccisa

Sinergia tra i diversi soggetti delle reti, per far sì che gli attori che più possono entrare in contatto con situazioni critiche e di multiproblematicità, possano riuscire a leggere quei piccoli segnali di disagio per poter intervenire in tempo.

Approfondimento: Servizi sociali e violenza: modalità di presa in carico, prassi e relazioni di rete

2024: Indagine sperimentale sui Servizi sociali dei territori toscani

Domande guida

- Come il servizio sociale si collega agli altri attori del territorio?
- Quali le risorse ancora necessarie per rafforzare i legami che sono andati strutturandosi negli anni?
- A che punto è il lavoro di rete?

Obiettivo

Costruire un sistema di rilevazione annuale che vada ad integrare e affiancarsi ai dati e alle informazioni forniti dagli altri nodi delle reti antiviolenza.



**VIOLENZA DI GENERE
IN TOSCANA**

Un'analisi dei dati dei Centri e delle Reti Antiviolenza

**QUINDICESIMO
RAPPORTO**

2023

Il Rapporto sulla violenza di genere in Toscana e tutti gli altri lavori dell'**Osservatorio Sociale regionale** sono disponibili in download gratuito all'indirizzo:

<https://www.regione.toscana.it/osservatoriosocialeregionale>

osr@regione.toscana.it

Regione Toscana



19-27 NOVEMBRE 2023
La Toscana delle *donne*
UMANITÀ